



## Lebenskosten in der Schweiz

Mit den folgenden Faktenblättern werden die Lebenskosten in der Schweiz dargestellt. Dabei stellt jedes Faktenblatt ein eigenes Lebensmodell dar. Von ihm hängt es ab, wie viel vom Bruttolohn übrig bleibt und wie sich dementsprechend die Lebenskosten gestalten.

### Zahlen und Fakten

- Das Lohnniveau ist in der Schweiz im internationalen Vergleich sehr hoch.
- Die Steuerbelastung von Privatpersonen ist im internationalen Vergleich niedrig (Schweiz: 22.3% Steuern auf Arbeitseinkommen, OECD Durchschnitt: 36%)<sup>1</sup>.
- Arbeitgebende bezahlen i.d.R. 50% der Sozialversicherungsbeiträge (AHV, IV, ALV, EO und Pensionskasse)<sup>2</sup>. Für die UZH gilt: Link zum Merkblatt [Sozialversicherungsbeiträge](#).
- Versicherte Leistungen bei Unfall, Krankheit und Sozialversicherungen sind sehr gut.
- Die Kinderzulagen betragen 200 CHF/Monat pro Kind bis 12 Jahre, danach 250 CHF/Monat. Für Jugendliche ab 15 bis höchstens 25 Jahre beträgt die Ausbildungszulage 250 CHF/Monat.
- Die öffentlichen Schulen in der Schweiz sind unentgeltlich und qualitativ gut. Daneben gibt es ein grosses Angebot an Privatschulen, die mit Kosten verbunden sind.
- Die Hochschulbildung ist im internationalen Vergleich mit sehr geringen Semestergebühren verbunden und global gesehen von führender Qualität.
- Die Wohnkosten können vergleichsweise hoch sein.

### Für welche Lebensmodelle sind Faktenblätter zu den Lebenshaltungskosten verfügbar?

Faktenblatt Nr.	Anzahl Personen		Arbeitspensum		Schul- und Betreuungssituation Kinder		
	Erwachsene	Kinder	100%	60%	Kita	öffentl. Schule	Privatschule
1	2	-	2				
2	1	1	1			1	
3	1	1	1				1
4	1	2	1		1	1	
5	1	2	1		1		1
6	2	1	2		1		
7	2	2	2		1	1	
8	2	3	2		1		2
9	2	1	1	1	1		
10	2	2	1	1	1	1	
11	2	3	1	1	1		2

### Annahmen zu den Ausgaben für Schule und Betreuung<sup>3</sup>

- Kita: Betreuung in einer Kindertagesstätte, bei 100% Pensum 5 Tage/Woche.
- Betreuung in öffentlicher Schule (einschliesslich Kindergarten im Kanton ZH: Mittagessen, Nachmittagsbetreuung, 5 Tage (ohne Tagesschul-Modell)).
- Privatschule: Schulgeld für eine Privatschule.

<sup>1</sup> Quelle: OECD, Average tax wedge, 2019.

<sup>2</sup> AHV: Alters- und Hinterlassenenversicherung, IV: Invalidenversicherung, ALV: Arbeitslosenversicherung, EO: Erwerbsersatzordnung (z.B. bei Mutterschaft und Vaterschaftsurlaub).

<sup>3</sup> Mehr Informationen zum Schweizerischen Bildungssystem: [EDK, Schule und Bildung in der Schweiz](#).



## Lebenskosten in der Schweiz

### Modell 1

### 2 Erwachsene

Erwerbsarbeit Erwachsene:	1. Person 100% <sup>1</sup> und 2. Person 100% <sup>2</sup>
Kind in Kita (bis Eintritt Kindergarten):	0
Kind in öffentlicher Schule:	0

### Erwartbare Abzüge und Ausgaben in % pro Monat<sup>3</sup>

#### Einkommensabhängige Abzüge vom Bruttolohn

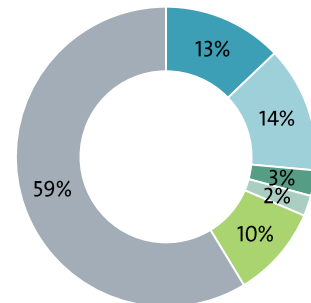
Sozialversicherungsbeiträge (AHV, IV, EO, ALV, Pensionskasse)	13%
Steuern	14%

#### Weitere wichtige Lebenskosten

Obligatorische Krankenversicherung	3%
Zusätzliche Gesundheitsausgaben	2%
Wohnen (inkl. Nebenkosten)	10%
Betreuungskosten Kita	-
Betreuungskosten Hort in öffentlicher Schule	-

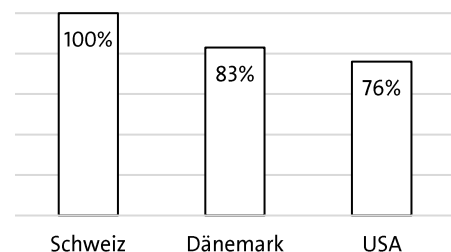
### Wie viel % des Lohns steht am Ende des Monats zur Verfügung?

Nach allen oben aufgeführten Abzügen stehen dem Haushalt im Lebensmodell 1 noch **59% des Brutto-lohns** zur freien Verfügung.



### Hohe Kaufkraft in der Schweiz

Die höheren Schweizer Preise werden durch die besseren Einkommen in der Schweiz mehr als wettgemacht. Die Kaufkraft<sup>4</sup> ist in den USA 24% tiefer (DK 17%) als in der Schweiz.



<sup>1</sup> Beispiel einer Ausserordentlichen Professur (AOP) der Lohnklasse 26. Lohnreglement UZH: <https://www.staff.uzh.ch/de/personal/Vergütung-und-Versicherungen/Vergütung.html>.

<sup>2</sup> Bruttoeinkommen 2. Person: 100'000 CHF.

<sup>3</sup> Quellen: Sozialversicherungsbeiträge: Universität Zürich, Sozialversicherungsbeiträge ab 1. Januar 2021. Steuern, oblig. Krankenversicherung, zusätzliche Gesundheitsausgaben: Haushaltsbudgeterhebung 2015-2017. Wohnen: Haushaltsbudgeterhebung 2015-2017 unter Berücksichtigung von [www.realadvisor.ch](http://www.realadvisor.ch), Immobilienpreise. Kosten Kita und Betreuung Hort in öffentlicher Schule: Beitragsrechner Stadt Zürich. Schul- und Ausbildungskosten private Schule: Durchschnittswert KiGa bis Gymnasium gemäss Swiss International Schools. Kaufkraft: OECD.

<sup>4</sup> Siehe: [https://de.wikipedia.org/wiki/Kaufkraft\\_\(Konsum\)](https://de.wikipedia.org/wiki/Kaufkraft_(Konsum)).



## Lebenskosten in der Schweiz

### Modell 2

### 1 Erwachsene, 1 Kind

Erwerbsarbeit Erwachsene:	100% <sup>1</sup>
Kind in Kita (bis Eintritt Kindergarten):	0
Kind in öffentlicher Schule:	1

### Erwartbare Abzüge und Ausgaben in % pro Monat<sup>2</sup>

#### Einkommensabhängige Abzüge vom Bruttolohn

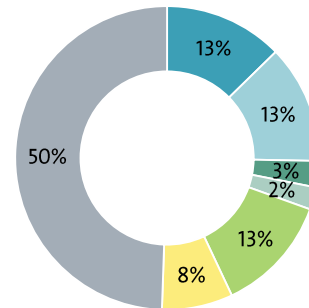
Sozialversicherungsbeiträge (AHV, IV, EO, ALV, Pensionskasse)	13%
Steuern	13%

#### Weitere wichtige Lebenskosten

Obligatorische Krankenversicherung	3%
Zusätzliche Gesundheitsausgaben	2%
Wohnen (inkl. Nebenkosten)	13%
Betreuungskosten Kita	-
Betreuungskosten Hort in öffentlicher Schule	8%

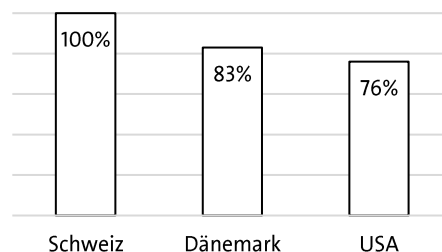
### Wie viel % des Lohns steht am Ende des Monats zur Verfügung?

Nach allen oben aufgeführten Abzügen stehen dem Haushalt im Lebensmodell 2 noch **50% des Bruttolohns** zur freien Verfügung.



### Hohe Kaufkraft in der Schweiz

Die höheren Schweizer Preise werden durch die besseren Einkommen in der Schweiz mehr als wettgemacht. Die Kaufkraft<sup>3</sup> ist in den USA 24% tiefer (DK 17%) als in der Schweiz.



<sup>1</sup> Beispiel einer Ausserordentlichen Professur (AOP) der Lohnklasse 26. Lohnreglement UZH: <https://www.staff.uzh.ch/de/personal/Vergütung-und-Versicherungen/Vergütung.html>.

<sup>2</sup> Quellen: Sozialversicherungsbeiträge: Universität Zürich, Sozialversicherungsbeiträge ab 1. Januar 2021. Steuern, oblig. Krankenversicherung, zusätzliche Gesundheitsausgaben: Haushaltsbudgeterhebung 2015-2017. Wohnen: Haushaltsbudgeterhebung 2015-2017 unter Berücksichtigung von [www.realadvisor.ch](http://www.realadvisor.ch), Immobilienpreise. Kosten Kita und Betreuung Hort in öffentlicher Schule: Beitragsrechner Stadt Zürich. Schul- und Ausbildungskosten private Schule: Durchschnittswert KiGa bis Gymnasium gemäss Swiss International Schools. Kaufkraft: OECD.

<sup>3</sup> Siehe: [https://de.wikipedia.org/wiki/Kaufkraft\\_\(Konsum\)](https://de.wikipedia.org/wiki/Kaufkraft_(Konsum)).



## Lebenskosten in der Schweiz

### Modell 3

### 1 Erwachsene, 1 Kind

Erwerbsarbeit Erwachsene:	100% <sup>1</sup>
Kind in Kita (bis Eintritt Kindergarten):	0
Kind in Privatschule:	1

### Erwartbare Abzüge und Ausgaben in % pro Monat<sup>2</sup>

#### Einkommensabhängige Abzüge vom Bruttolohn

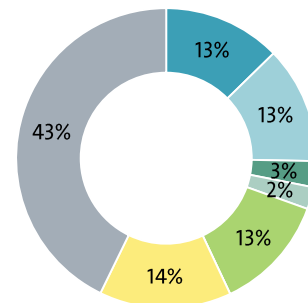
Sozialversicherungsbeiträge (AHV, IV, EO, ALV, Pensionskasse)	13%
Steuern	13%

#### Weitere wichtige Lebenskosten

Obligatorische Krankenversicherung	3%
Zusätzliche Gesundheitsausgaben	2%
Wohnen (inkl. Nebenkosten)	13%
Betreuungskosten Kita	-
Schulskosten Privatschule	14%

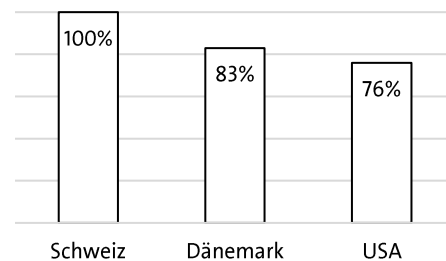
### Wie viel % des Lohns steht am Ende des Monats zur Verfügung?

Nach allen oben aufgeführten Abzügen stehen dem Haushalt im Lebensmodell 3 noch **43% des Bruttolohns** zur freien Verfügung.



### Hohe Kaufkraft in der Schweiz

Die höheren Schweizer Preise werden durch die besseren Einkommen in der Schweiz mehr als wettgemacht. Die Kaufkraft<sup>3</sup> ist in den USA 24% tiefer (DK 17%) als in der Schweiz.



<sup>1</sup> Beispiel einer Ausserordentlichen Professur (AOP) der Lohnklasse 26. Lohnreglement UZH: <https://www.staff.uzh.ch/de/personal/Vergütung-und-Versicherungen/Vergütung.html>.

<sup>2</sup> Quellen: Sozialversicherungsbeiträge: Universität Zürich, Sozialversicherungsbeiträge ab 1. Januar 2021. Steuern, oblig. Krankenversicherung, zusätzliche Gesundheitsausgaben: Haushaltsbudgeterhebung 2015-2017. Wohnen: Haushaltsbudgeterhebung 2015-2017 unter Berücksichtigung von [www.realadvisor.ch](http://www.realadvisor.ch), Immobilienpreise. Kosten Kita und Betreuung Hort in öffentlicher Schule: Beitragsrechner Stadt Zürich. Schul- und Ausbildungskosten private Schule: Durchschnittswert KiGa bis Gymnasium gemäss Swiss International Schools. Kaufkraft: OECD.

<sup>3</sup> Siehe: [https://de.wikipedia.org/wiki/Kaufkraft\\_\(Konsum\)](https://de.wikipedia.org/wiki/Kaufkraft_(Konsum)).



## Lebenskosten in der Schweiz

### Modell 4

### 1 Erwachsene, 2 Kinder

Erwerbsarbeit Erwachsene:	100% <sup>1</sup>
Kind in Kita (bis Eintritt Kindergarten):	1
Kind in öffentlicher Schule:	1

### Erwartbare Abzüge und Ausgaben in % pro Monat<sup>2</sup>

#### Einkommensabhängige Abzüge vom Bruttolohn

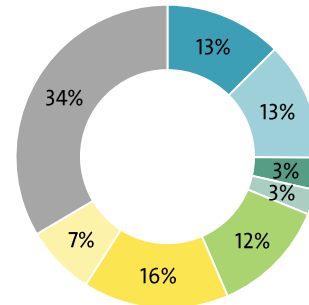
Sozialversicherungsbeiträge (AHV, IV, EO, ALV, Pensionskasse)	13%
Steuern	13%

#### Weitere wichtige Lebenskosten

Obligatorische Krankenversicherung	3%
Zusätzliche Gesundheitsausgaben	3%
Wohnen (inkl. Nebenkosten)	12%
Betreuungskosten Kita	16%
Betreuungskosten Hort in öffentlicher Schule	7%

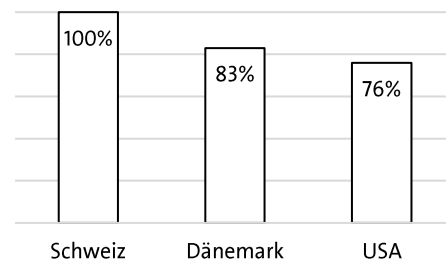
### Wie viel % des Lohns steht am Ende des Monats zur Verfügung?

Nach allen oben aufgeführten Abzügen stehen dem Haushalt im Lebensmodell 4 noch **34% des Bruttolohns** zur freien Verfügung.



### Hohe Kaufkraft in der Schweiz

Die höheren Schweizer Preise werden durch die besseren Einkommen in der Schweiz mehr als wettgemacht. Die Kaufkraft<sup>3</sup> ist in den USA 24% tiefer (DK 17%) als in der Schweiz.



<sup>1</sup> Beispiel einer Ausserordentlichen Professur (AOP) der Lohnklasse 26. Lohnreglement UZH: <https://www.staff.uzh.ch/de/personal/Vergütung-und-Versicherungen/Vergütung.html>.

<sup>2</sup> Quellen: Sozialversicherungsbeiträge: Universität Zürich, Sozialversicherungsbeiträge ab 1. Januar 2021. Steuern, oblig. Krankenversicherung, zusätzliche Gesundheitsausgaben: Haushaltsbudgeterhebung 2015-2017. Wohnen: Haushaltsbudgeterhebung 2015-2017 unter Berücksichtigung von [www.realadvisor.ch](http://www.realadvisor.ch), Immobilienpreise. Kosten Kita und Betreuung Hort in öffentlicher Schule: Beitragsrechner Stadt Zürich. Schul- und Ausbildungskosten private Schule: Durchschnittswert KiGa bis Gymnasium gemäss Swiss International Schools. Kaufkraft: OECD.

<sup>3</sup> Siehe: [https://de.wikipedia.org/wiki/Kaufkraft\\_\(Konsum\)](https://de.wikipedia.org/wiki/Kaufkraft_(Konsum)).



## Lebenskosten in der Schweiz

### Modell 5

### 1 Erwachsene, 2 Kinder

Erwerbsarbeit Erwachsene:	1. Person 100% <sup>1</sup>
Kind in Kita (bis Eintritt Kindergarten):	1
Kind in Privatschule:	1

### Erwartbare Abzüge und Ausgaben in % pro Monat<sup>2</sup>

#### Einkommensabhängige Abzüge vom Bruttolohn

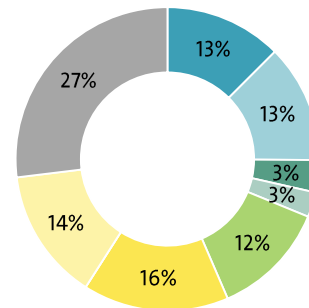
Sozialversicherungsbeiträge (AHV, IV, EO, ALV, Pensionskasse)	13%
Steuern	13%

#### Weitere wichtige Lebenskosten

Obligatorische Krankenversicherung	3%
Zusätzliche Gesundheitsausgaben	3%
Wohnen (inkl. Nebenkosten)	12%
Betreuungskosten Kita	16%
Schulskosten Privatschule	14%

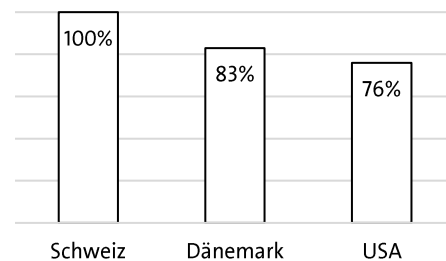
### Wie viel % des Lohns steht am Ende des Monats zur Verfügung?

Nach allen oben aufgeführten Abzügen stehen dem Haushalt im Lebensmodell 5 noch **27% des Bruttolohns** zur freien Verfügung.



### Hohe Kaufkraft in der Schweiz

Die höheren Schweizer Preise werden durch die besseren Einkommen in der Schweiz mehr als wettgemacht. Die Kaufkraft<sup>3</sup> ist in den USA 24% tiefer (DK 17%) als in der Schweiz.



<sup>1</sup> Beispiel einer Ausserordentlichen Professur (AOP) der Lohnklasse 26. Lohnreglement UZH: <https://www.staff.uzh.ch/de/personal/Vergütung-und-Versicherungen/Vergütung.html>.

<sup>2</sup> Quellen: Sozialversicherungsbeiträge: Universität Zürich, Sozialversicherungsbeiträge ab 1. Januar 2021. Steuern, oblig. Krankenversicherung, zusätzliche Gesundheitsausgaben: Haushaltsbudgeterhebung 2015-2017. Wohnen: Haushaltsbudgeterhebung 2015-2017 unter Berücksichtigung von [www.realadvisor.ch](http://www.realadvisor.ch), Immobilienpreise. Kosten Kita und Betreuung Hort in öffentlicher Schule: Beitragsrechner Stadt Zürich. Schul- und Ausbildungskosten private Schule: Durchschnittswert KiGa bis Gymnasium gemäss Swiss International Schools. Kaufkraft: OECD.

<sup>3</sup> Siehe: [https://de.wikipedia.org/wiki/Kaufkraft\\_\(Konsum\)](https://de.wikipedia.org/wiki/Kaufkraft_(Konsum)).



## Lebenskosten in der Schweiz

### Modell 6

### 2 Erwachsene, 1 Kind

Erwerbsarbeit Erwachsene:	1. Person 100% <sup>1</sup> und 2. Person 100% <sup>2</sup>
Kind in Kita (bis Eintritt Kindergarten):	1
Kind in öffentlicher Schule:	0

### Erwartbare Abzüge und Ausgaben in % pro Monat<sup>3</sup>

#### Einkommensabhängige Abzüge vom Bruttolohn

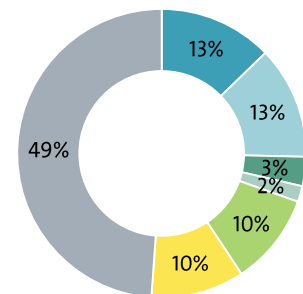
Sozialversicherungsbeiträge (AHV, IV, EO, ALV, Pensionskasse)	13%
Steuern	13%

#### Weitere wichtige Lebenskosten

Obligatorische Krankenversicherung	3%
Zusätzliche Gesundheitsausgaben	2%
Wohnen (inkl. Nebenkosten)	10%
Betreuungskosten Kita	10%
Betreuungskosten Hort in öffentlicher Schule	-

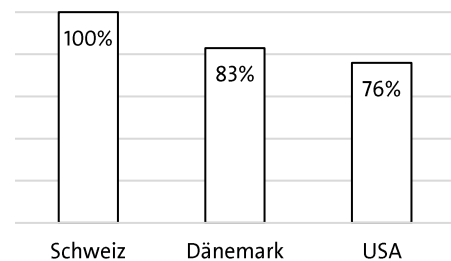
### Wie viel % des Lohns steht am Ende des Monats zur Verfügung?

Nach allen oben aufgeführten Abzügen stehen dem Haushalt im Lebensmodell 6 noch **49% des Brutto-lohns** zur freien Verfügung.



### Hohe Kaufkraft in der Schweiz

Die höheren Schweizer Preise werden durch die besseren Einkommen in der Schweiz mehr als wettgemacht. Die Kaufkraft<sup>4</sup> ist in den USA 24% tiefer (DK 17%) als in der Schweiz.



<sup>1</sup> Beispiel einer Ausserordentlichen Professur (AOP) der Lohnklasse 26. Lohnreglement UZH: <https://www.staff.uzh.ch/de/personal/Vergütung-und-Versicherungen/Vergütung.html>.

<sup>2</sup> Bruttoeinkommen 2. Person: 100'000 CHF.

<sup>3</sup> Quellen: Sozialversicherungsbeiträge: Universität Zürich, Sozialversicherungsbeiträge ab 1. Januar 2021. Steuern, oblig. Krankenversicherung, zusätzliche Gesundheitsausgaben: Haushaltsbudgeterhebung 2015-2017. Wohnen: Haushaltsbudgeterhebung 2015-2017 unter Berücksichtigung von [www.realadvisor.ch](http://www.realadvisor.ch), Immobilienpreise. Kosten Kita und Betreuung Hort in öffentlicher Schule: Beitragsrechner Stadt Zürich. Schul- und Ausbildungskosten private Schule: Durchschnittswert KiGa bis Gymnasium gemäss Swiss International Schools. Kaufkraft: OECD.

<sup>4</sup> Siehe: [https://de.wikipedia.org/wiki/Kaufkraft\\_\(Konsum\)](https://de.wikipedia.org/wiki/Kaufkraft_(Konsum)).



## Lebenskosten in der Schweiz

### Modell 7

### 2 Erwachsene, 2 Kinder

Erwerbsarbeit Erwachsene:	1. Person 100% <sup>1</sup> und 2. Person 100% <sup>2</sup>
Kind in Kita (bis Eintritt Kindergarten):	1
Kind in öffentlicher Schule:	1

### Erwartbare Abzüge und Ausgaben in % pro Monat<sup>3</sup>

#### Einkommensabhängige Abzüge vom Bruttolohn

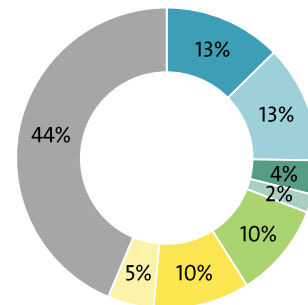
Sozialversicherungsbeiträge (AHV, IV, EO, ALV, Pensionskasse)	13%
Steuern	13%

#### Weitere wichtige Lebenskosten

Obligatorische Krankenversicherung	4%
Zusätzliche Gesundheitsausgaben	2%
Wohnen (inkl. Nebenkosten)	10%
Betreuungskosten Kita	10%
Betreuungskosten Hort in öffentlicher Schule	5%

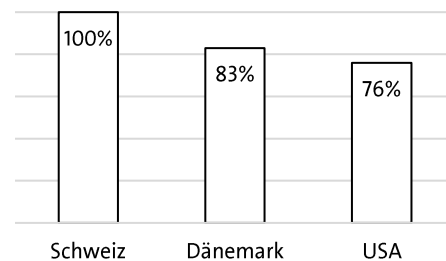
### Wie viel % des Lohns steht am Ende des Monats zur Verfügung?

Nach allen oben aufgeführten Abzügen stehen dem Haushalt im Lebensmodell 7 noch **44% des Bruttolohns** zur freien Verfügung.



### Hohe Kaufkraft in der Schweiz

Die höheren Schweizer Preise werden durch die besseren Einkommen in der Schweiz mehr als wettgemacht. Die Kaufkraft<sup>4</sup> ist in den USA 24% tiefer (DK 17%) als in der Schweiz.



<sup>1</sup> Beispiel einer Ausserordentlichen Professur (AOP) der Lohnklasse 26. Lohnreglement UZH: <https://www.staff.uzh.ch/de/personal/Vergütung-und-Versicherungen/Vergütung.html>.

<sup>2</sup> Bruttoeinkommen 2. Person: 100'000 CHF.

<sup>3</sup> Quellen: Sozialversicherungsbeiträge: Universität Zürich, Sozialversicherungsbeiträge ab 1. Januar 2021. Steuern, oblig. Krankenversicherung, zusätzliche Gesundheitsausgaben: Haushaltsbudgeterhebung 2015-2017. Wohnen: Haushaltsbudgeterhebung 2015-2017 unter Berücksichtigung von [www.realadvisor.ch](http://www.realadvisor.ch), Immobilienpreise. Kosten Kita und Betreuung Hort in öffentlicher Schule: Beitragsrechner Stadt Zürich. Schul- und Ausbildungskosten private Schule: Durchschnittswert KiGa bis Gymnasium gemäss Swiss International Schools. Kaufkraft: OECD.

<sup>4</sup> Siehe: [https://de.wikipedia.org/wiki/Kaufkraft\\_\(Konsum\)](https://de.wikipedia.org/wiki/Kaufkraft_(Konsum)).





## Lebenskosten in der Schweiz

### Modell 8

### 2 Erwachsene, 3 Kinder

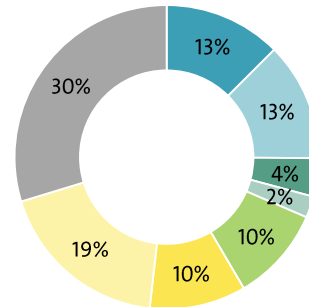
Erwerbsarbeit Erwachsene:	1. Person 100% <sup>1</sup> und 2. Person 100% <sup>2</sup>
Kind in Kita (bis Eintritt Kindergarten):	1
Kinder in Privatschule:	2

### Erwartbare Abzüge und Ausgaben in % pro Monat<sup>3</sup>

Einkommensabhängige Abzüge vom Bruttolohn	
Sozialversicherungsbeiträge (AHV, IV, EO, ALV, Pensionskasse)	13%
Steuern	13%
Weitere wichtige Lebenskosten	
Obligatorische Krankenversicherung	4%
Zusätzliche Gesundheitsausgaben	2%
Wohnen (inkl. Nebenkosten)	10%
Betreuungskosten Kita	10%
Betreuungskosten Hort in öffentlicher Schule	19%

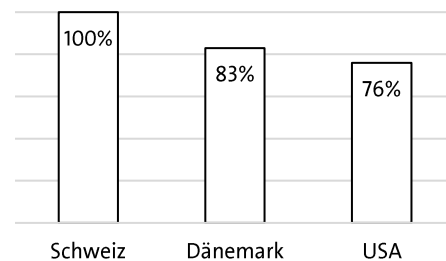
### Wie viel % des Lohns steht am Ende des Monats zur Verfügung?

Nach allen oben aufgeführten Abzügen stehen dem Haushalt im Lebensmodell 8 noch **30% des Bruttolohns** zur freien Verfügung.



### Hohe Kaufkraft in der Schweiz

Die höheren Schweizer Preise werden durch die besseren Einkommen in der Schweiz mehr als wettgemacht. Die Kaufkraft<sup>4</sup> ist in den USA 24% tiefer (DK 17%) als in der Schweiz.



<sup>1</sup> Beispiel einer Ausserordentlichen Professur (AOP) der Lohnklasse 26. Lohnreglement UZH: <https://www.staff.uzh.ch/de/personal/Vergütung-und-Versicherungen/Vergütung.html>.

<sup>2</sup> Bruttoeinkommen 2. Person: 100'000 CHF.

<sup>3</sup> Quellen: Sozialversicherungsbeiträge: Universität Zürich, Sozialversicherungsbeiträge ab 1. Januar 2021. Steuern, oblig. Krankenversicherung, zusätzliche Gesundheitsausgaben: Haushaltsbudgeterhebung 2015-2017. Wohnen: Haushaltsbudgeterhebung 2015-2017 unter Berücksichtigung von [www.realadvisor.ch](http://www.realadvisor.ch), Immobilienpreise. Kosten Kita und Betreuung Hort in öffentlicher Schule: Beitragsrechner Stadt Zürich. Schul- und Ausbildungskosten private Schule: Durchschnittswert KiGa bis Gymnasium gemäss Swiss International Schools. Kaufkraft: OECD.

<sup>4</sup> Siehe: [https://de.wikipedia.org/wiki/Kaufkraft\\_\(Konsum\)](https://de.wikipedia.org/wiki/Kaufkraft_(Konsum)).



## Lebenskosten in der Schweiz

### Modell 9

### 2 Erwachsene, 1 Kind

Erwerbsarbeit Erwachsene:	1. Person 100% <sup>1</sup> und 2. Person 60% <sup>2</sup>
Kind in Kita (bis Eintritt Kindergarten):	1
Kind in öffentlicher Schule:	0

### Erwartbare Abzüge und Ausgaben in % pro Monat<sup>3</sup>

#### Einkommensabhängige Abzüge vom Bruttolohn

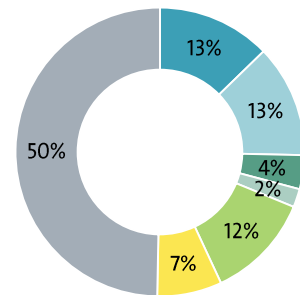
Sozialversicherungsbeiträge (AHV, IV, EO, ALV, Pensionskasse)	13%
Steuern	13%

#### Weitere wichtige Lebenskosten

Obligatorische Krankenversicherung	4%
Zusätzliche Gesundheitsausgaben	2%
Wohnen (inkl. Nebenkosten)	12%
Betreuungskosten Kita	7%
Betreuungskosten Hort in öffentlicher Schule	-

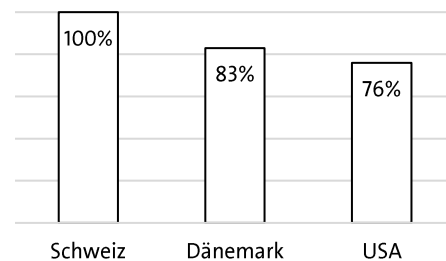
### Wie viel % des Lohns steht am Ende des Monats zur Verfügung?

Nach allen oben aufgeführten Abzügen stehen dem Haushalt im Lebensmodell 9 noch **50% des Brutto-lohns** zur freien Verfügung.



### Hohe Kaufkraft in der Schweiz

Die höheren Schweizer Preise werden durch die besseren Einkommen in der Schweiz mehr als wettgemacht. Die Kaufkraft<sup>4</sup> ist in den USA 24% tiefer (DK 17%) als in der Schweiz.



<sup>1</sup> Beispiel einer Ausserordentlichen Professur (AOP) der Lohnklasse 26. Lohnreglement UZH: <https://www.staff.uzh.ch/de/personal/Vergütung-und-Versicherungen/Vergütung.html>.

<sup>2</sup> Bruttoeinkommen 2. Person: 100'000 CHF.

<sup>3</sup> Quellen: Sozialversicherungsbeiträge: Universität Zürich, Sozialversicherungsbeiträge ab 1. Januar 2021. Steuern, oblig. Krankenversicherung, zusätzliche Gesundheitsausgaben: Haushaltsbudgeterhebung 2015-2017. Wohnen: Haushaltsbudgeterhebung 2015-2017 unter Berücksichtigung von [www.realadvisor.ch](http://www.realadvisor.ch), Immobilienpreise. Kosten Kita und Betreuung Hort in öffentlicher Schule: Beitragsrechner Stadt Zürich. Schul- und Ausbildungskosten private Schule: Durchschnittswert KiGa bis Gymnasium gemäss Swiss International Schools. Kaufkraft: OECD.

<sup>4</sup> Siehe: [https://de.wikipedia.org/wiki/Kaufkraft\\_\(Konsum\)](https://de.wikipedia.org/wiki/Kaufkraft_(Konsum)).



## Lebenskosten in der Schweiz

### Modell 10

### 2 Erwachsene, 2 Kinder

Erwerbsarbeit Erwachsene:	1. Person 100% <sup>1</sup> und 2. Person 60% <sup>2</sup>
Kind in Kita (bis Eintritt Kindergarten):	1
Kind in öffentlicher Schule:	1

### Erwartbare Abzüge und Ausgaben in % pro Monat<sup>3</sup>

#### Einkommensabhängige Abzüge vom Bruttolohn

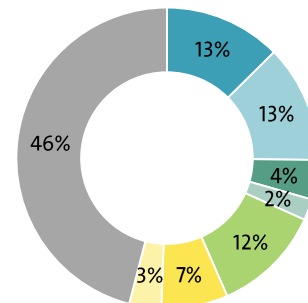
Sozialversicherungsbeiträge (AHV, IV, EO, ALV, Pensionskasse)	13%
Steuern	13%

#### Weitere wichtige Lebenskosten

Obligatorische Krankenversicherung	4%
Zusätzliche Gesundheitsausgaben	2%
Wohnen (inkl. Nebenkosten)	12%
Betreuungskosten Kita	7%
Betreuungskosten Hort in öffentlicher Schule	3%

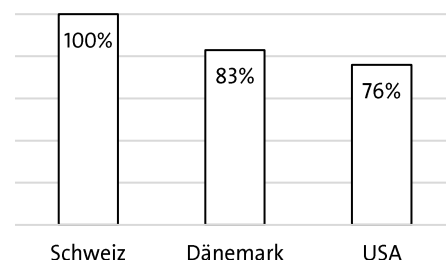
### Wie viel % des Lohns steht am Ende des Monats zur Verfügung?

Nach allen oben aufgeführten Abzügen stehen dem Haushalt im Lebensmodell 10 noch **46% des Bruttolohns** zur freien Verfügung.



### Hohe Kaufkraft in der Schweiz

Die höheren Schweizer Preise werden durch die besseren Einkommen in der Schweiz mehr als wettgemacht. Die Kaufkraft<sup>4</sup> ist in den USA 24% tiefer (DK 17%) als in der Schweiz.



<sup>1</sup> Beispiel einer Ausserordentlichen Professur (AOP) der Lohnklasse 26. Lohnreglement UZH: <https://www.staff.uzh.ch/de/personal/Vergütung-und-Versicherungen/Vergütung.html>.

<sup>2</sup> Bruttoeinkommen 2. Person: 100'000 CHF.

<sup>3</sup> Quellen: Sozialversicherungsbeiträge: Universität Zürich, Sozialversicherungsbeiträge ab 1. Januar 2021. Steuern, oblig. Krankenversicherung, zusätzliche Gesundheitsausgaben: Haushaltsbudgeterhebung 2015-2017. Wohnen: Haushaltsbudgeterhebung 2015-2017 unter Berücksichtigung von [www.realadvisor.ch](http://www.realadvisor.ch), Immobilienpreise. Kosten Kita und Betreuung Hort in öffentlicher Schule: Beitragsrechner Stadt Zürich. Schul- und Ausbildungskosten private Schule: Durchschnittswert KiGa bis Gymnasium gemäss Swiss International Schools. Kaufkraft: OECD.

<sup>4</sup> Siehe: [https://de.wikipedia.org/wiki/Kaufkraft\\_\(Konsum\)](https://de.wikipedia.org/wiki/Kaufkraft_(Konsum)).



## Lebenskosten in der Schweiz

### Modell 11

### 2 Erwachsene, 3 Kinder

Erwerbsarbeit Erwachsene:	1. Person 100% <sup>1</sup> und 2. Person 60% <sup>2</sup>
Kind in Kita (bis Eintritt Kindergarten):	1
Kinder in Privatschule:	2

### Erwartbare Abzüge und Ausgaben in % pro Monat<sup>3</sup>

#### Einkommensabhängige Abzüge vom Bruttolohn

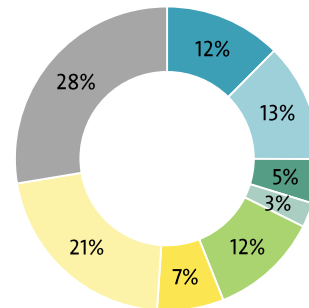
Sozialversicherungsbeiträge (AHV, IV, EO, ALV, Pensionskasse)	12%
Steuern	13%

#### Weitere wichtige Lebenskosten

Obligatorische Krankenversicherung	5%
Zusätzliche Gesundheitsausgaben	3%
Wohnen (inkl. Nebenkosten)	12%
Betreuungskosten Kita	7%
Betreuungskosten Hort in öffentlicher Schule	21%

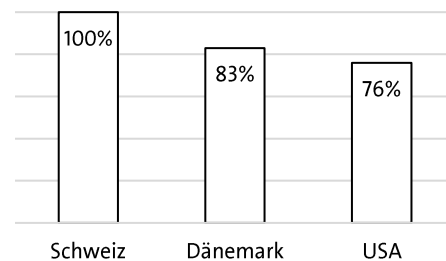
### Wie viel % des Lohns steht am Ende des Monats zur Verfügung?

Nach allen oben aufgeführten Abzügen stehen dem Haushalt im Lebensmodell 11 noch **28% des Bruttolohns** zur freien Verfügung.



### Hohe Kaufkraft in der Schweiz

Die höheren Schweizer Preise werden durch die besseren Einkommen in der Schweiz mehr als wettgemacht. Die Kaufkraft<sup>4</sup> ist in den USA 24% tiefer (DK 17%) als in der Schweiz



<sup>1</sup> Beispiel einer Ausserordentlichen Professur (AOP) der Lohnklasse 26. Lohnreglement UZH: <https://www.staff.uzh.ch/de/personal/Vergütung-und-Versicherungen/Vergütung.html>.

<sup>2</sup> Bruttoeinkommen 2. Person: 100'000 CHF.

<sup>3</sup> Quellen: Sozialversicherungsbeiträge: Universität Zürich, Sozialversicherungsbeiträge ab 1. Januar 2021. Steuern, oblig. Krankenversicherung, zusätzliche Gesundheitsausgaben: Haushaltsbudgeterhebung 2015-2017. Wohnen: Haushaltsbudgeterhebung 2015-2017 unter Berücksichtigung von [www.realadvisor.ch](http://www.realadvisor.ch), Immobilienpreise. Kosten Kita und Betreuung Hort in öffentlicher Schule: Beitragsrechner Stadt Zürich. Schul- und Ausbildungskosten private Schule: Durchschnittswert KiGa bis Gymnasium gemäss Swiss International Schools. Kaufkraft: OECD.

<sup>4</sup> Siehe: [https://de.wikipedia.org/wiki/Kaufkraft\\_\(Konsum\)](https://de.wikipedia.org/wiki/Kaufkraft_(Konsum)).